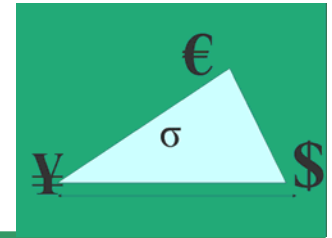


Stochastische Volatilität vs. Traders' Rule of Thumb


Bewertung exotischer Optionen im Vergleich

Uwe Wystup

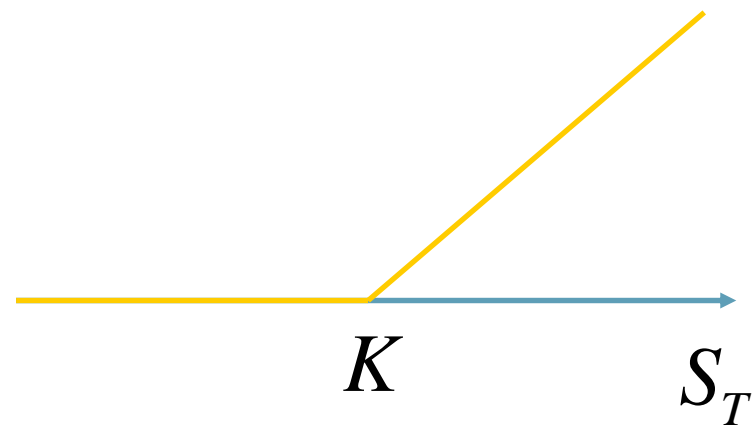
Universität Trier 21. Juli 2005



- Vanilla
- exotische Optionen

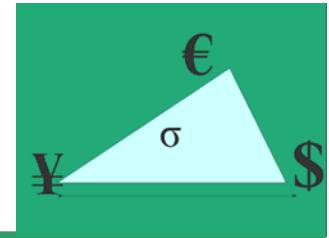


- Vanillaoption
- Recht (aber nicht die Pflicht)
- zur Zeit T
- einen festen Betrag der Währung A
- in einen festen Betrag der Währung B
- umzutauschen
- $K=|A|/|B|$ = Ausübungspreis („Strike“)



Auszahlungsprofil Call

$$\max(0, S_T - K)$$



Kontrakt

- T, K, ...

Markt

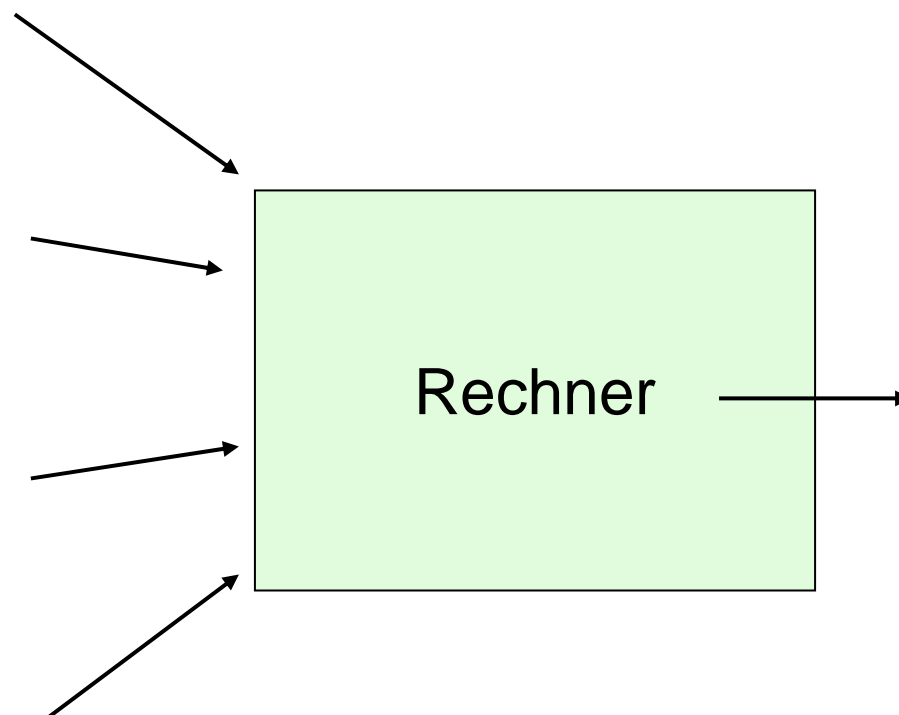
- Spot
- Zinsen
- Vols

Modell

- Black-Scholes
- Heston
- ...

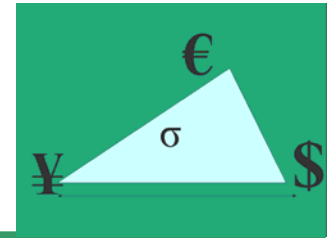
Methode

- Formel
- Monte Carlo
- DGL



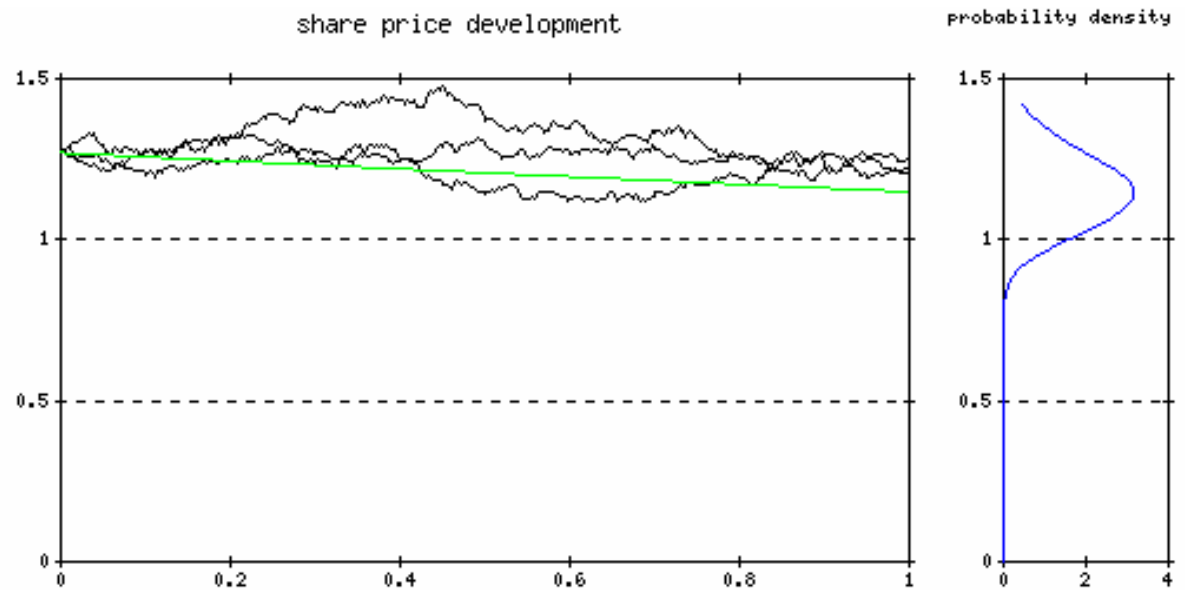
- Wert
- Geld/Brief Spanne
- Greeks
- Konfidenzintervalle

Black-Scholes Merton Modell



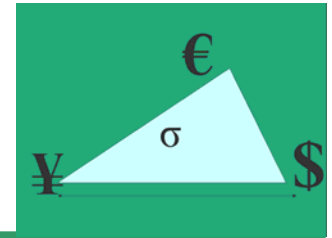
- σ Volatilität
- r_d domestic interest rate
- r_f foreign interest rate
- W_t^f Brownsche Bewegung
- S_t Wechselkurs zur Zeit t

$$dS_t = (r_d - r_f)S_t dt + \sigma S_t dW_t$$

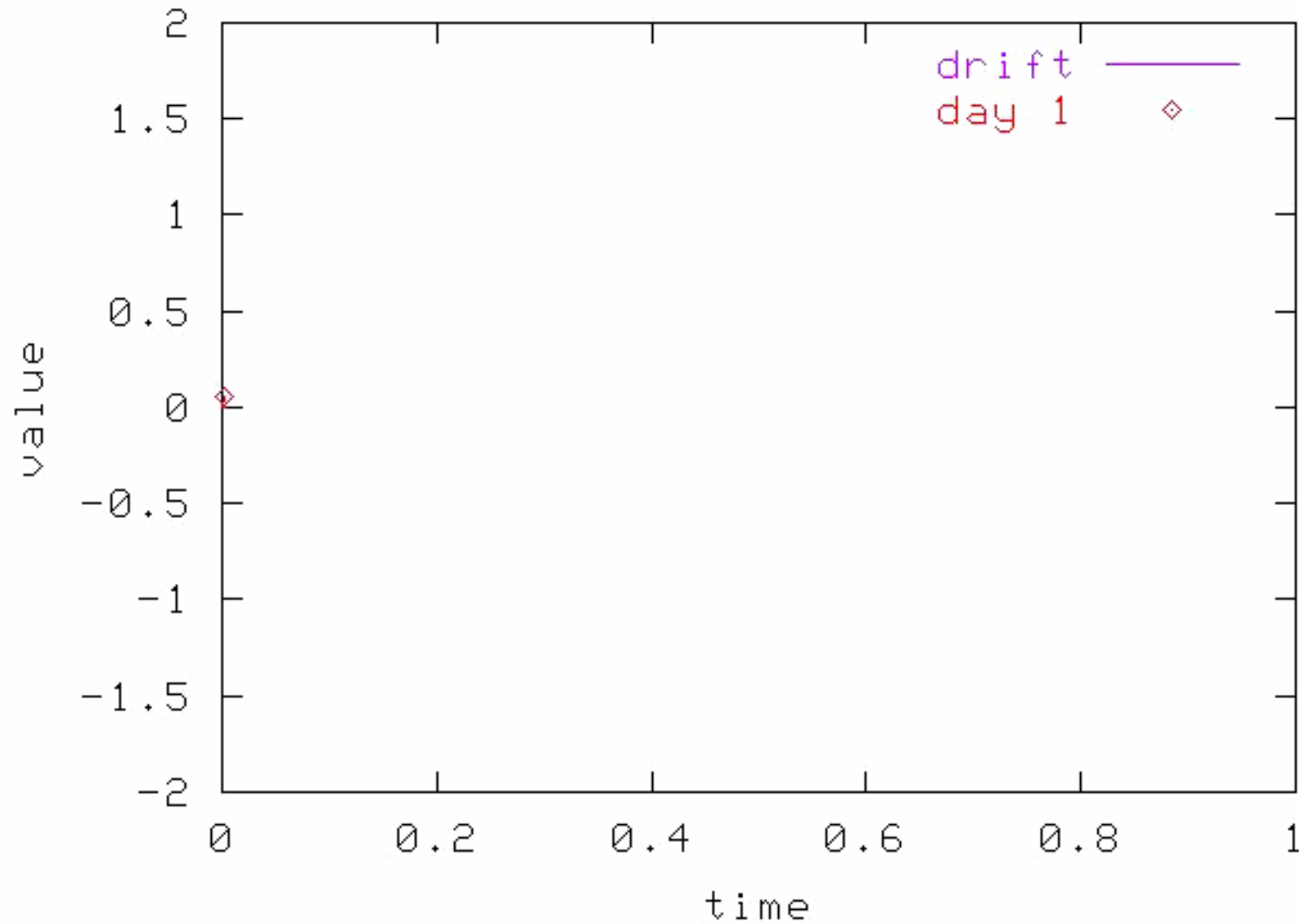


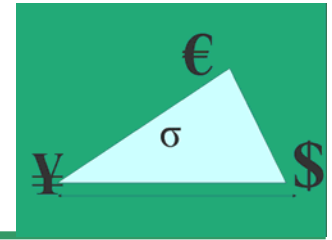
http://www.mathfinance.de/TinoKluge/tools/sharesim/black_scholes.php

Brownsche Bewegung mit Drift



Brownian motion with drift





- Call value $C(t, S)$
- Erfüllt die Differentialgleichung

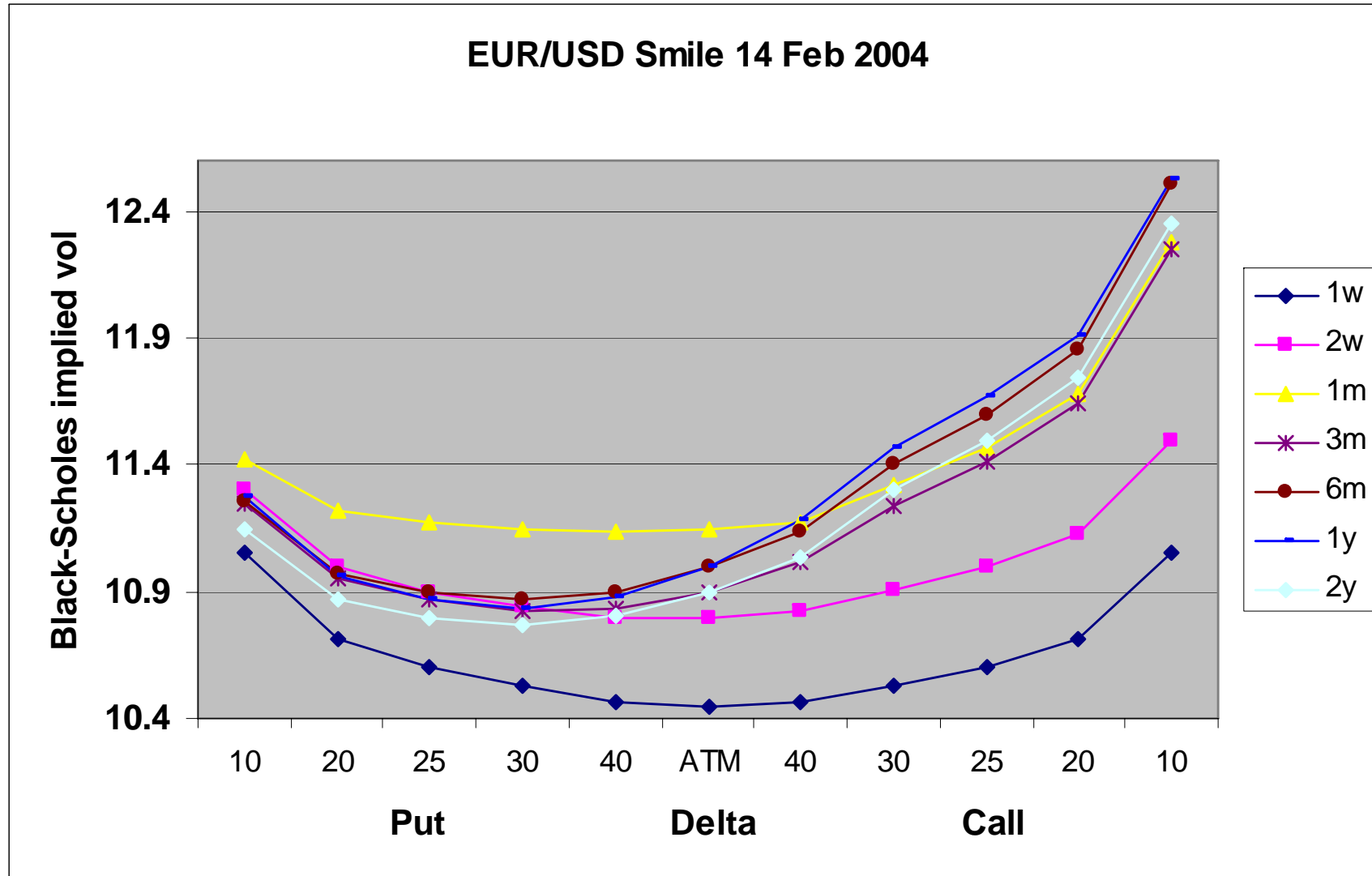
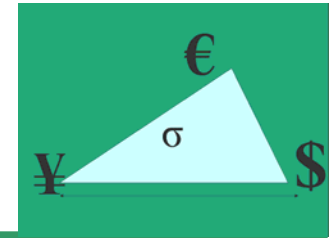
$$C_t + (r_d - r_f)SC_S + \frac{1}{2}S^2\sigma^2C_{SS} - r_dC = 0$$

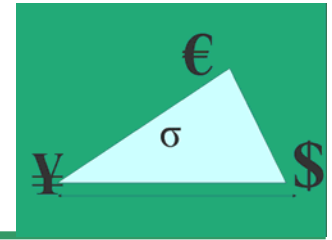
$$C(T, S) = \max(0, S - K)$$

- (Feynman-Kac) Lösung lässt sich schreiben als

$$C(t, S) = e^{-r_d(T-t)} E[\max(0, S_T - K) | S_t = S]$$

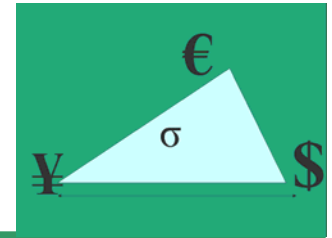
Smile Effekt im Black-Scholes/Merton Modell



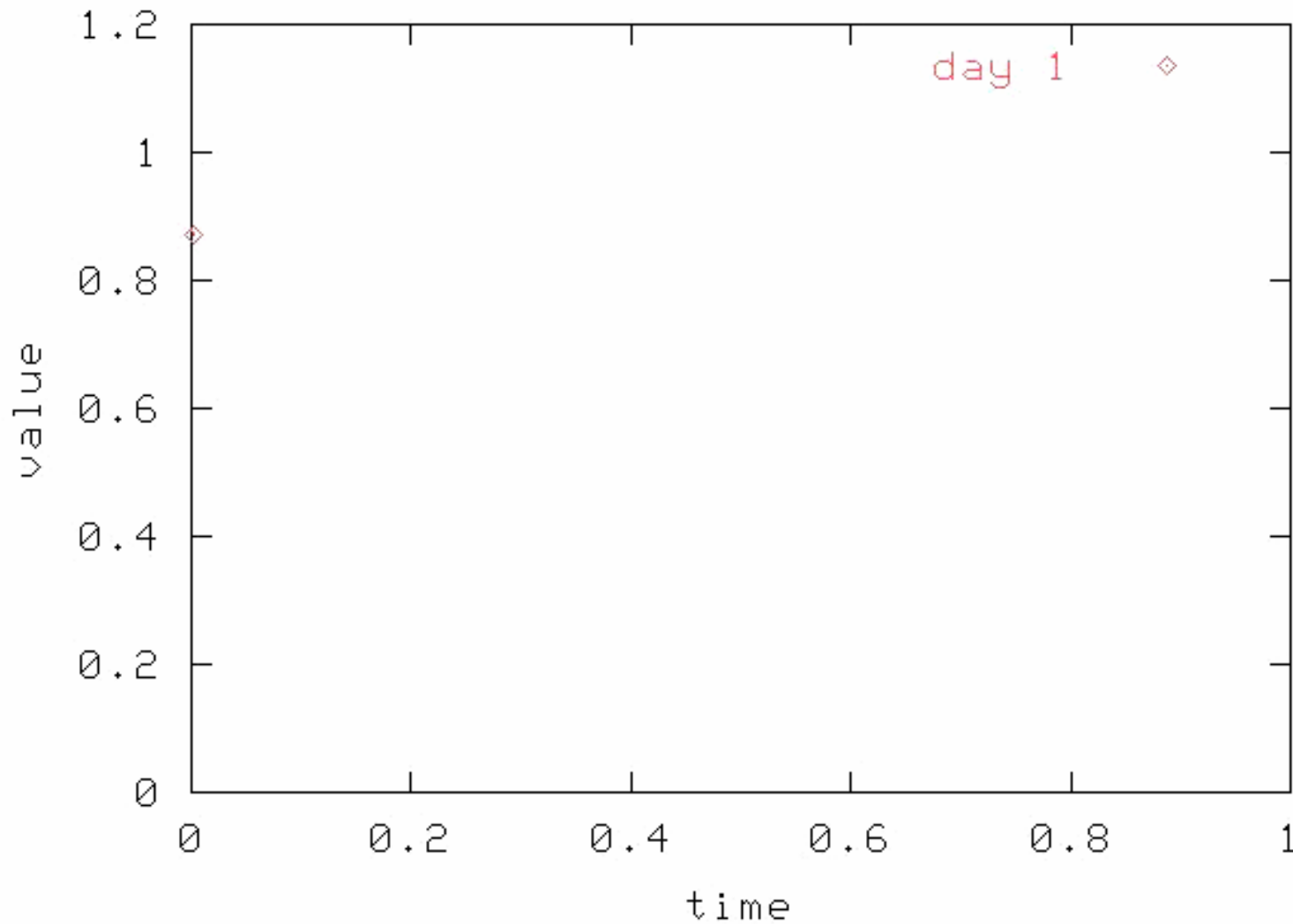


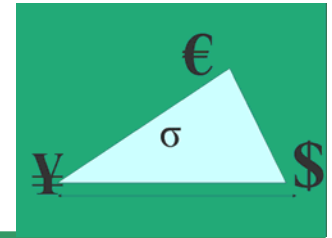
- Zeitabhängige Volatilität
- Volatilität als Funktion von Zeit und Spot
- Stochastische Volatilität
- Stochastische Zinsen
- Modelle mit Sprüngen
- Stochastische Volatilität + Sprünge
- GARCH Modelle
- Growth Optimal Portfolio als Numeraire
- Unconditional Disturbances
- ...

Sprung Prozesse

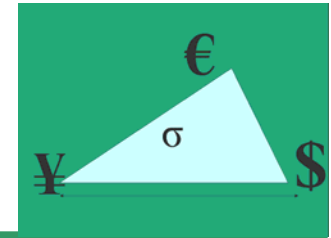


Merton Jump-Diffusion





- Hull/White (1987)
- Stein/Stein (1991)
- Heston (1993)
- Schöbel/Zhu (1998)
- Hagan (2000)
- ...



- σ Instantane Volatilität
- κ Mean reversion speed
- θ Langfristige instantane Varianz
- ζ Volatilität der Volatilität
- ρ Korrelation

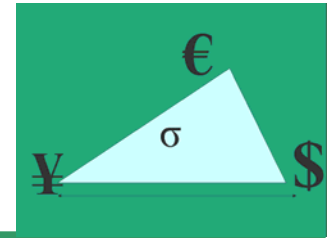
$$dS_t = (r_d - r_f)S_t dt + \sigma S_t dW_t^1$$

$$\sigma = \sqrt{V}$$

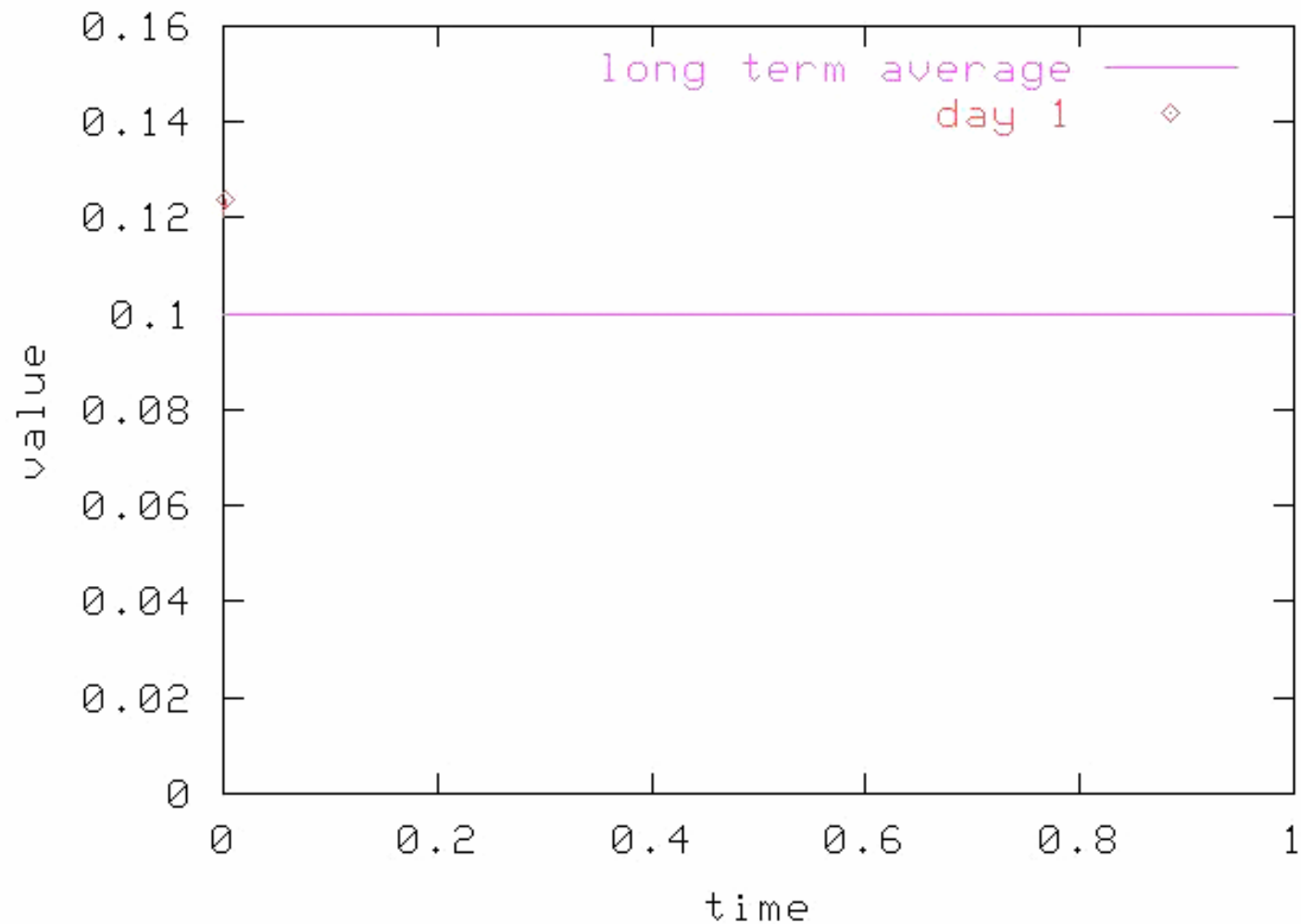
$$dV_t = \kappa(\theta - V_t)dt + \zeta \sqrt{V_t} dW_t^2$$

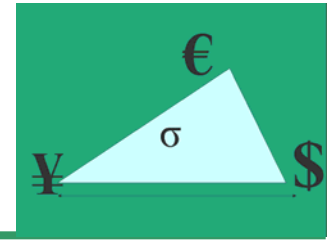
$$dW_t^1 dW_t^2 = \rho dt$$

Heston Modell



square root of Cox-Ingersoll-Ross

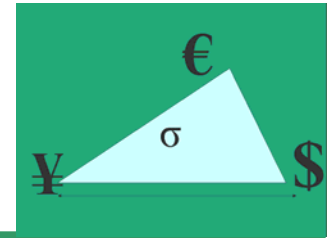




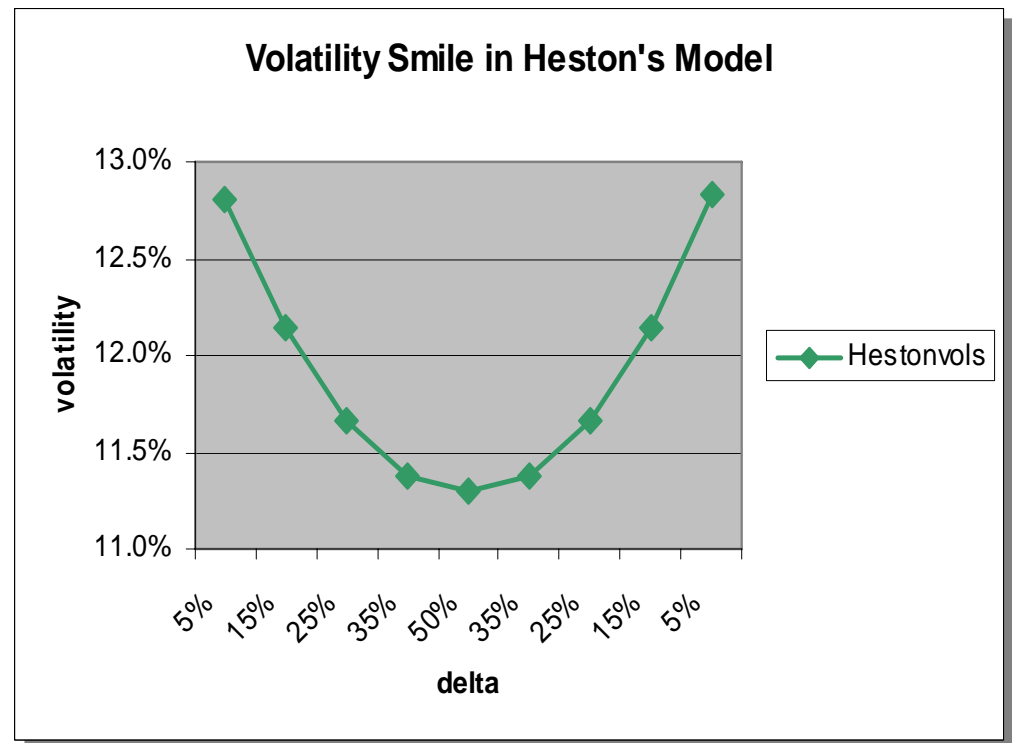
- Call value $H(t, S, \sigma)$
- Erfüllt die Differentialgleichung

$$H_t + (r_d - r_f)SH_S + \frac{1}{2}S^2\sigma^2H_{SS} - r_dH$$
$$+ \frac{1}{2}\sigma^2VH_{VV} + \rho S\sigma VH_{VS} + [\kappa(\theta - V) - \lambda V]H_V = 0$$

Was spricht für Hestons Modell ?

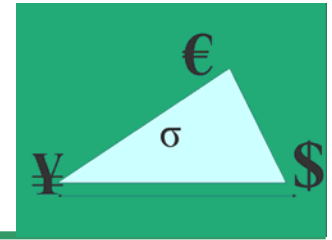


- ▶ Implementierbarkeit
- ▶ Abdeckung der Produktpalette
- ▶ Erklärbarkeit von Marktpreisen



Beispiel: One-touch

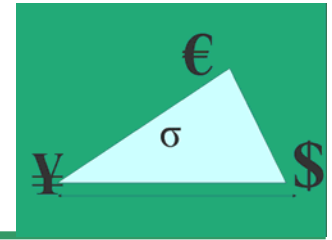
MathFinance



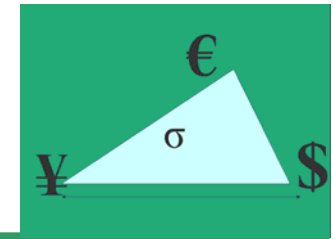
- Zahlt einen festen Betrag einer vereinbarten Währung (EUR oder USD), falls der EUR/USD Kurs während der Laufzeit irgendwann eine Schranke trifft oder überschreitet
- Kostet zwischen 0% und 100% des Nominals
- Je näher der Kassakurs an der Schranke, desto teurer der one-touch
- Nominal ist zahlbar bei Fälligkeit (standard) oder beim ersten Treffen der Schranke
- Preis oft weit entfernt vom theoretischen Wert, warum?
- Kosten aus dem Risikomanagement

Exkurs: Treffereignis

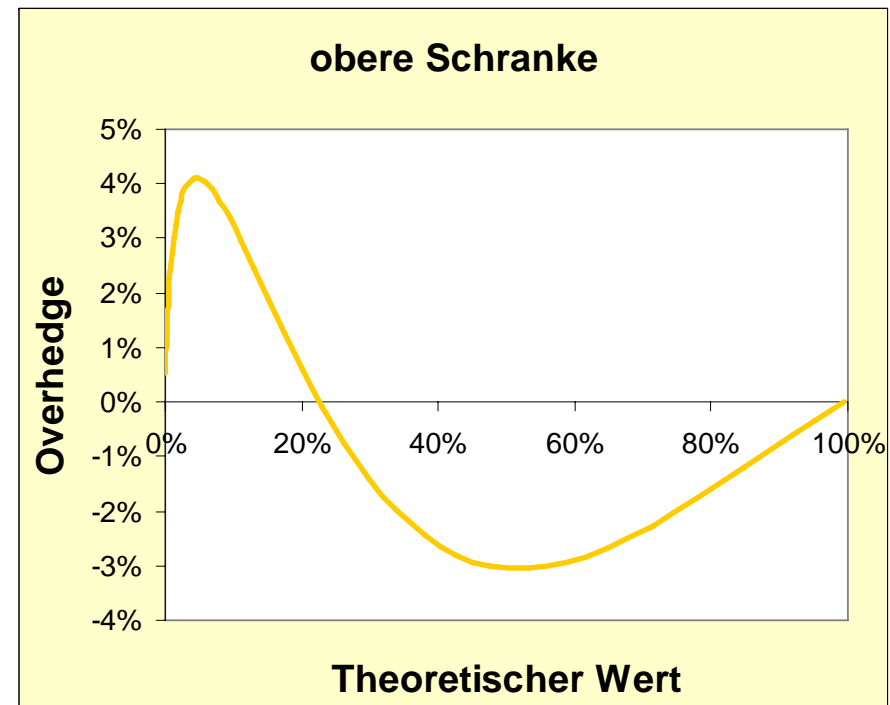
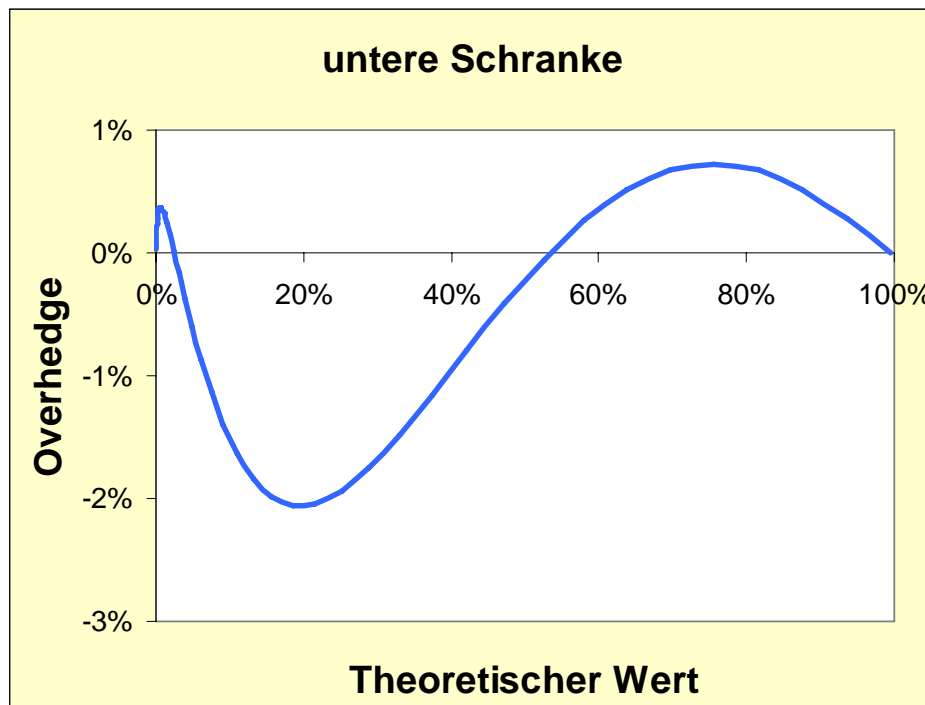
MathFinance



- Ein Kurs an oder jenseits der Schranke muss am internationalen Devisenmarkt gehandelt worden sein
- Transaktionen gelten zu jeder Zeit zwischen Montags 5:00 Uhr (Sydney) und Freitags 17:00 Uhr in New York.
- Gehandelten Betrag muss von kommerzieller Größe sein, in der Regel mindestens 3 Mio USD
- Details im *International Currency Options Master Agreement (ICOM)* (<http://www.ny.frborg/fxc/fxann000217.html>)



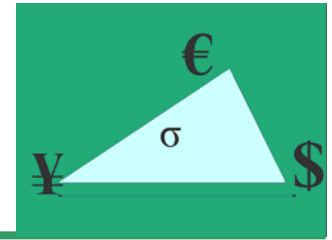
- Preis oft weit entfernt vom theoretischen Wert (TV), warum?
- Kosten aus dem Risikomanagement (Overhedge)
- Beispiele mit oberer/unterer Schranke



Marktdaten: EUR/USD 17. Juli 2002 1,0045 EUR 3,33% USD 1,76%, 3 M ATM vol 11,85%, RR 1,25%, BF 0,25%

Wie funktioniert marktgerechte Bewertung ?

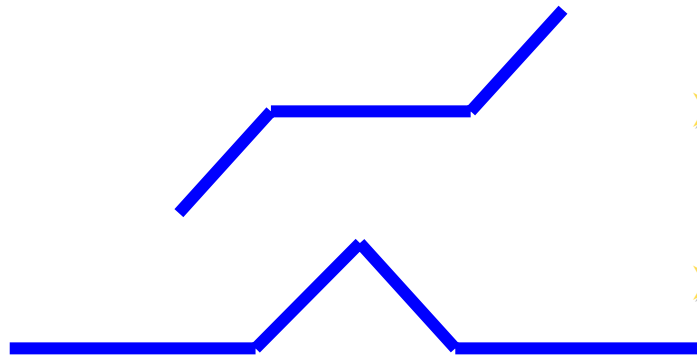
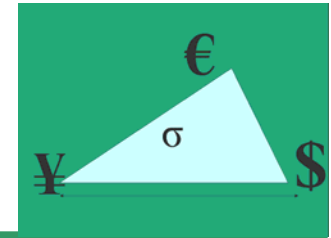
MathFinance



- **Marktpreis einer Option**
- **= Theoretischer Wert**
- **+ $p \cdot \text{Vanna der Option} \cdot \text{Wert RR} / \text{Vanna RR}$**
- **+ $p \cdot \text{Volga der Option} \cdot \text{Wert BF} / \text{Volga BF}$**

- **RR: Risk Reversal**
- **BF: Butterfly**
- **p: Wahrscheinlichkeit, dass der Hedge gebraucht wird**

Butterfly und Risk Reversal



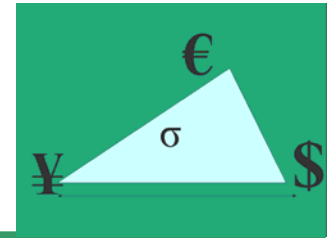
➤ Risk Reversal: long call + short put

➤ Butterfly besteht aus vier Vanilla Optionen

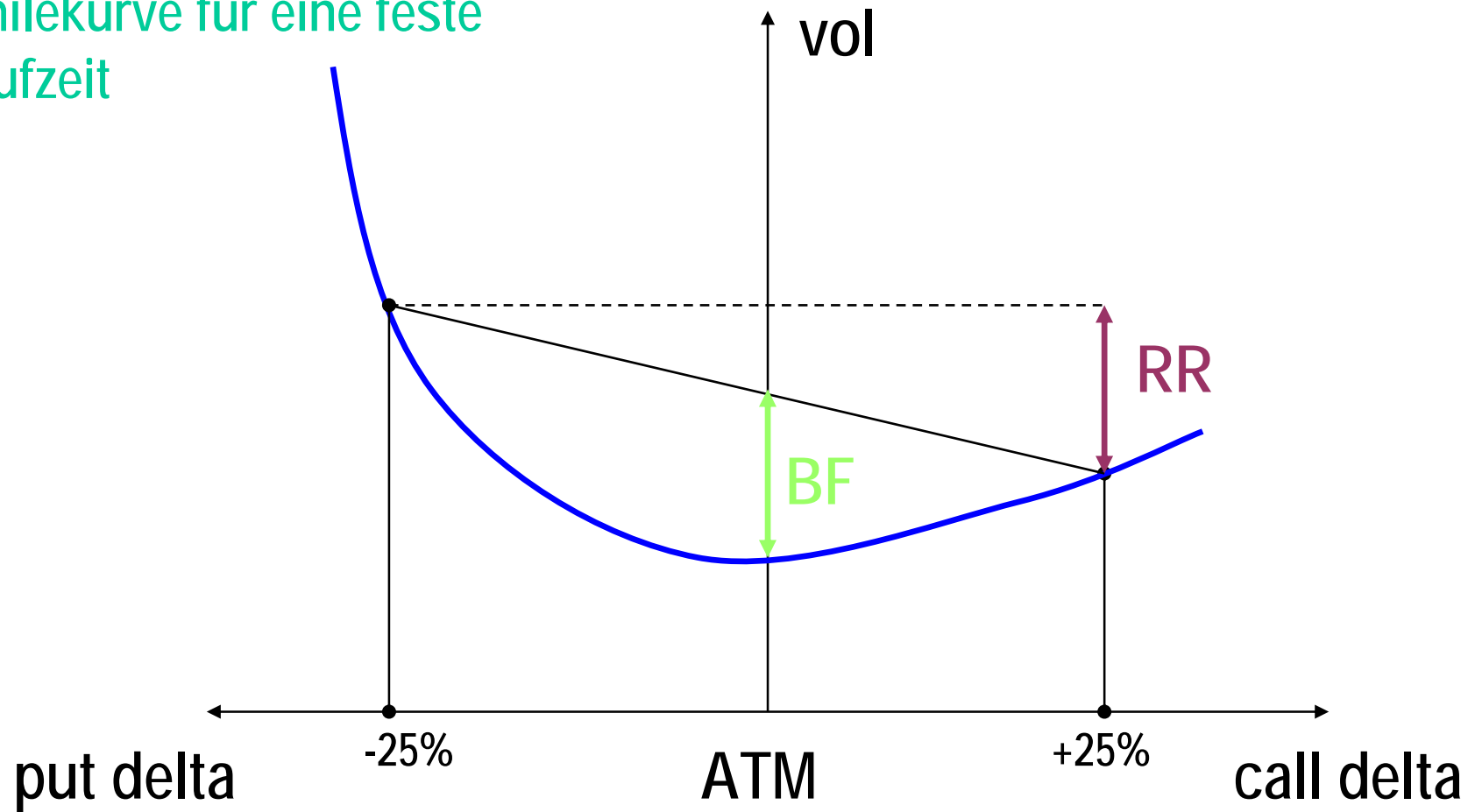
OTM put - ATM put - ATM call + OTM call

$$\begin{aligned} \rightarrow \text{BF} &= \frac{1}{2}(\text{OTMcallvol} + \text{OTMputvol}) - \text{ATMvol} \\ 0,8 &= \frac{1}{2}(9,8 + 10,2) - 9,2 \\ \rightarrow \text{RR} &= \text{OTMcallvol} - \text{OTMputvol} \\ -0,4 &= 9,8 - 10,2 \end{aligned}$$

Butterfly und Risk Reversal

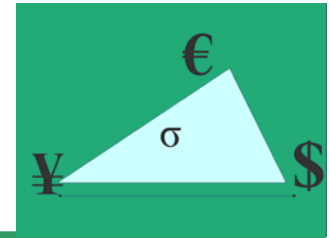


Smilekurve für eine feste Laufzeit



Wie funktioniert marktgerechte Bewertung ?

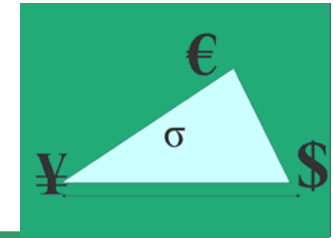
MathFinance



- **Beispiel: USD/JPY 1-Jahres one-touch bei 127.00 mit Nominal in USD**
- **Marktdaten: Kasse 117.00, Volatilität 8.80%, USD Zins 2.10%, JPY Zins 0.10%, 25Delta RR -0.45%, 25 Delta BF 0.37%**
- **TV: 38.2%**
- **Vanna: -9.0**
- **Volga: -1.0**

Wie funktioniert marktgerechte Bewertung ?

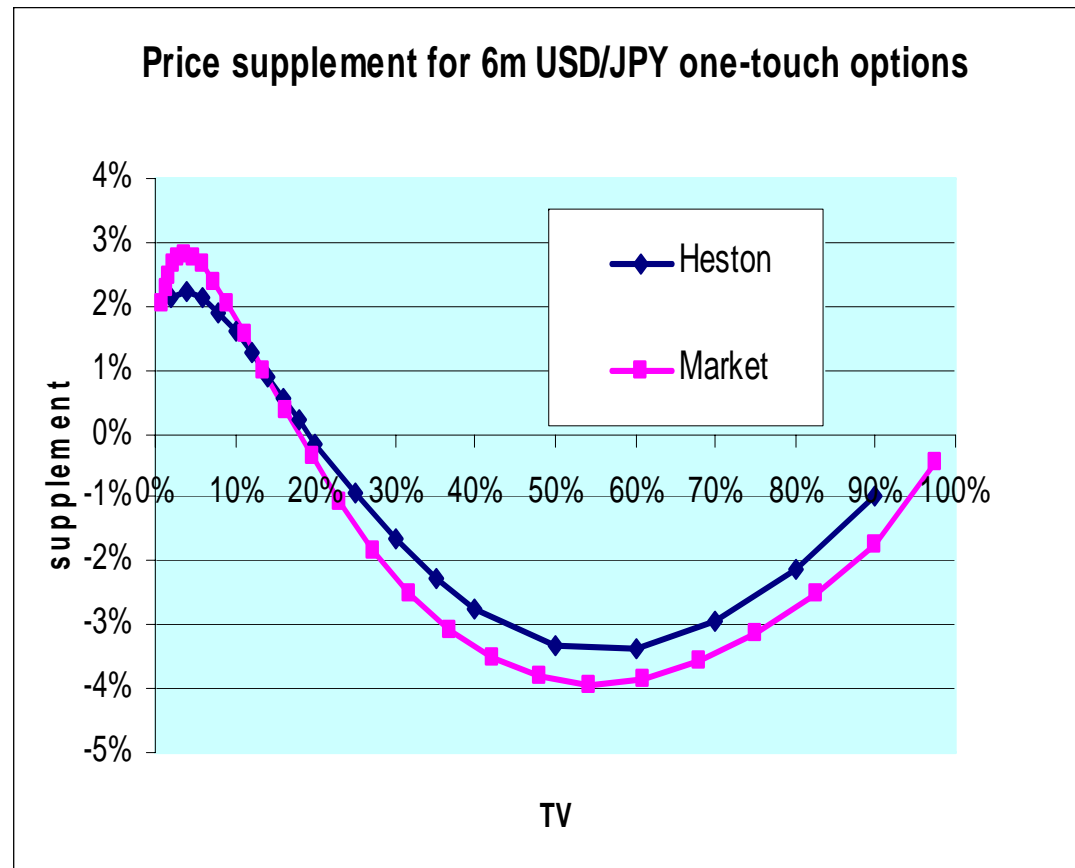
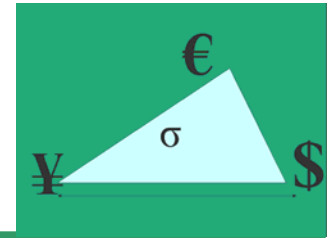
MathFinance

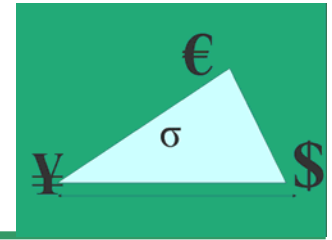


- **Marktpreis einer Option**
 - = TV
 - + p • Vanna der Option • Wert RR / Vanna RR
 - + p • Volga der Option • Wert BF / Volga BF

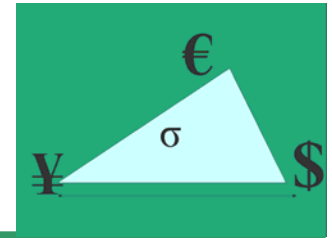
 - **Treff-Wahrscheinlichkeit: 38,2%**
 - **Hedge muss mit Wahrscheinlichkeit 38,2% aufgelöst werden**
 - **Also p = 100% - 38,2% = 61,8%**
 - **Gesamt-Overhedge: 61,8% • -7.4% = -4.6%**
 - **Marktpreis: 38.2% - 4.6% = 33.6%**
 - **Geld/Brief: 32% / 35%**
 - **Hedge: Verkäufe 2 RR und 28 BF**
- **Beispiel USD/JPY one-touch**
 - = 38,2%
 - + p • [-9,0 • (-0,15%) / 4,5]
 - + p • [-1,0 • 0.27 / 0,035]
 - = 38,2% + p • [0,3% - 7,7%]
 - = 38,2% - p • 7,4%

Heston vs. Markt beim One-Touch





- <http://www.mathfinance.de> OptionPricer, Heston Vanilla Code
- <http://www.mathfinance.de/TinoKluge/> Share Simulator
- <http://www.superderivatives.com> FX vols und exotics
- http://www.mathfinance.de/wystup/papers/OT_derivativesweek.pdf
Market Price of One-touch options in FX
- <http://ise.wiwi.hu-berlin.de/~mdstat/scripts/stf/html/> Statistical Tools in Finance and Insurance
- <http://www.mathfinance.de/FXRiskBook/> Foreign Exchange Risk
- <http://kluge.in-chemnitz.de//download/hfb/> Animationen
- <http://www.mathfinance.de/wystup/papers.html> Diese Präsentation



Vielen Dank für Ihre Aufmerksamkeit

Uwe Wystup
MathFinance AG
<http://www.mathfinance.de>
Tel/Fax +49-700-MATHFINANCE
E-Mail: uwe.wystup@mathfinance.de